

---

# Performance economico-finanziarie delle associate CISPEL Toscana

21 febbraio 2020

# Introduzione

---

- Incaricata da Confservizi CISPEL, Utilitatis ha condotto uno studio sulle **138 aziende associate CISPEL** e verte sull'analisi delle performance economico finanziarie delle associate Cispel;
- La maggior parte dell'analisi ha come anno di riferimento il **2018** e per le principali grandezze economiche prevede lo studio dell'andamento **2015-2018**
- I dati analizzati provengono principalmente dai bilanci raccolti dalla Banca dati AIDA Bureau Van Dijk (i medesimi depositati alle camere di commercio competenti) ed in secondo luogo dai prospetti caricati dai gestori nei propri siti web ufficiali.

# Grandezze aggregate Cispel

## Principali grandezze economiche del comparto SPL toscano - [Anno 2018]

Aziende	138	n.
Addetti	18.736	n.
Ricavi delle vendite e delle prestazioni	3.788.258	[Migl. €]
Valore della produzione	4.113.312	[Migl. €]
Costi della produzione	3.789.731	[Migl. €]
Costi operativi	3.343.084	[Migl. €]
Valore aggiunto	1.645.035	[Migl. €]
EBITDA	766.700	[Migl. €]
EBIT	320.053	[Migl. €]
Reddito netto	219.814	[Migl. €]
Stima Investimenti	616.506	[Migl. €]

*4,1 mld di euro  
di valore della  
produzione nel  
2018*

*Quasi 19mila  
addetti*

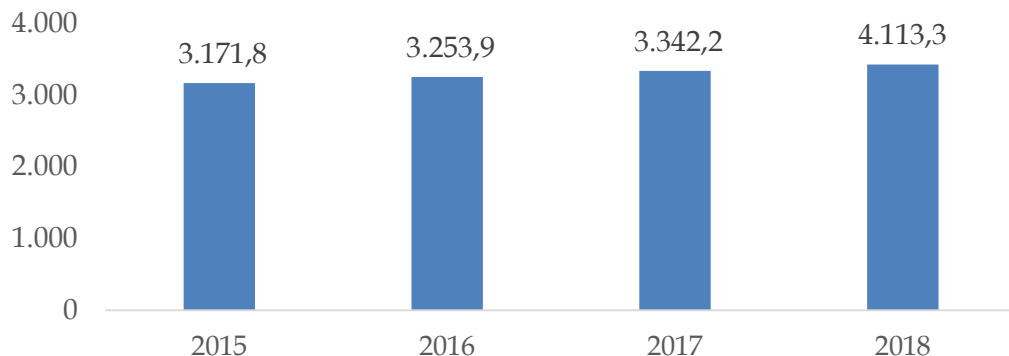
*Più di 600mln  
di investimenti*

- Per l'anno 2018 l'intero comparto ha registrato ricavi da vendite e prestazioni per 3,8 miliardi di euro, un valore aggiunto di 1,6 miliardi di euro e redditi complessivi al netto delle perdite per 220 milioni di euro. La stima degli investimenti complessivi ammonta a quasi 616 milioni di euro, in aumento del 17% rispetto alla stima per il 2017 di 527 milioni di euro
- Le grandezze considerate comprendono E.S.TR.A. S.p.a. (la quale contribuisce al settore al netto di Centria S.r.l. con 476 addetti, 723 milioni di euro di valore della produzione e 73 milioni di euro di investimento) e la stima delle grandezze attribuibili al territorio toscano di HERAMBIENTE S.p.a. e ACEA Ambiente S.r.l., effettuata tramite il proporzionamento dei rispettivi bilanci consolidati con gli addetti impegnati in Toscana. Gli stessi tre soggetti, non vengono conteggiati nelle analisi per settore di attività nel prosieguo del rapporto.

# Rilevanza del settore: fatturato e VA

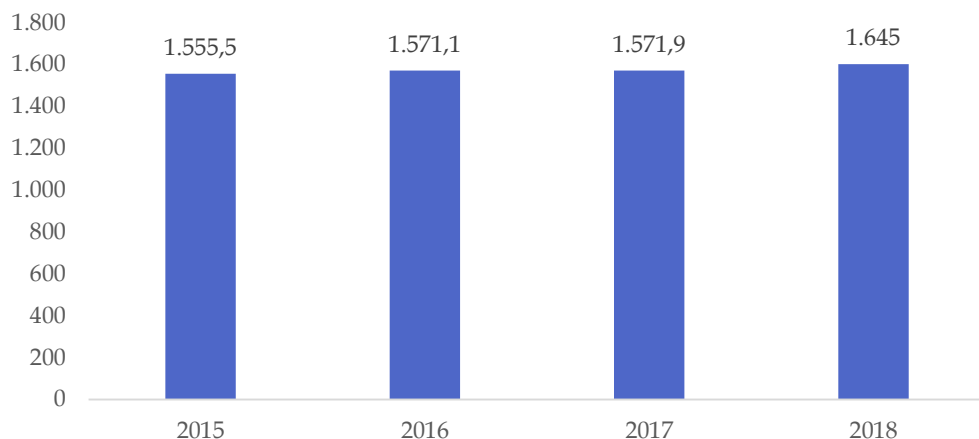
## Andamento del fatturato dell'intero comparto

Anni 2015-2018 - [Milioni di €]



## Andamento del valore aggiunto dell'intero comparto

Anni 2015-2018 - [Milioni di €]



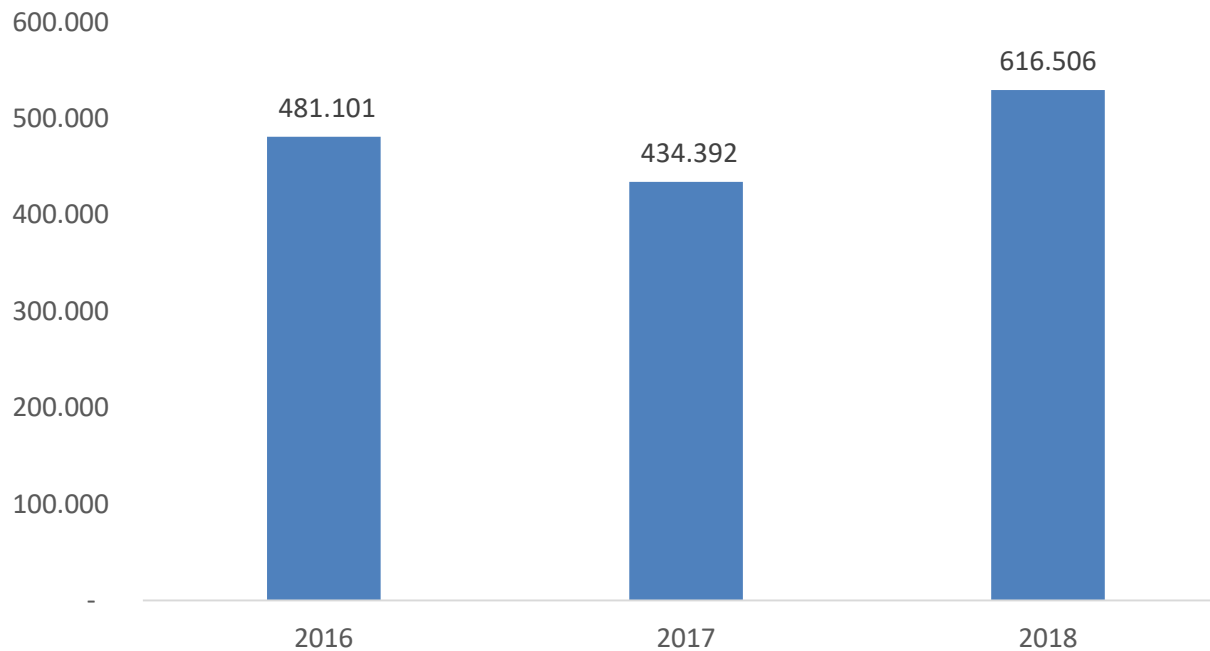
*VA Associate Cispel =  
quasi 2% del totale  
Toscana\* escluso  
l'indotto*

\*Valore aggiunto Toscana (2017): 102.038,2 mln euro  
(fonte ISTAT)

- L'andamento del valore della produzione nel quadriennio considerato denota una certa stabilità di crescita dei volumi economici, con un tasso medio di crescita annuale del 2,6%

# Rilevanza del settore: investimenti

Stima degli investimenti realizzati - Triennio 2016-2018 - [Migl. di €]

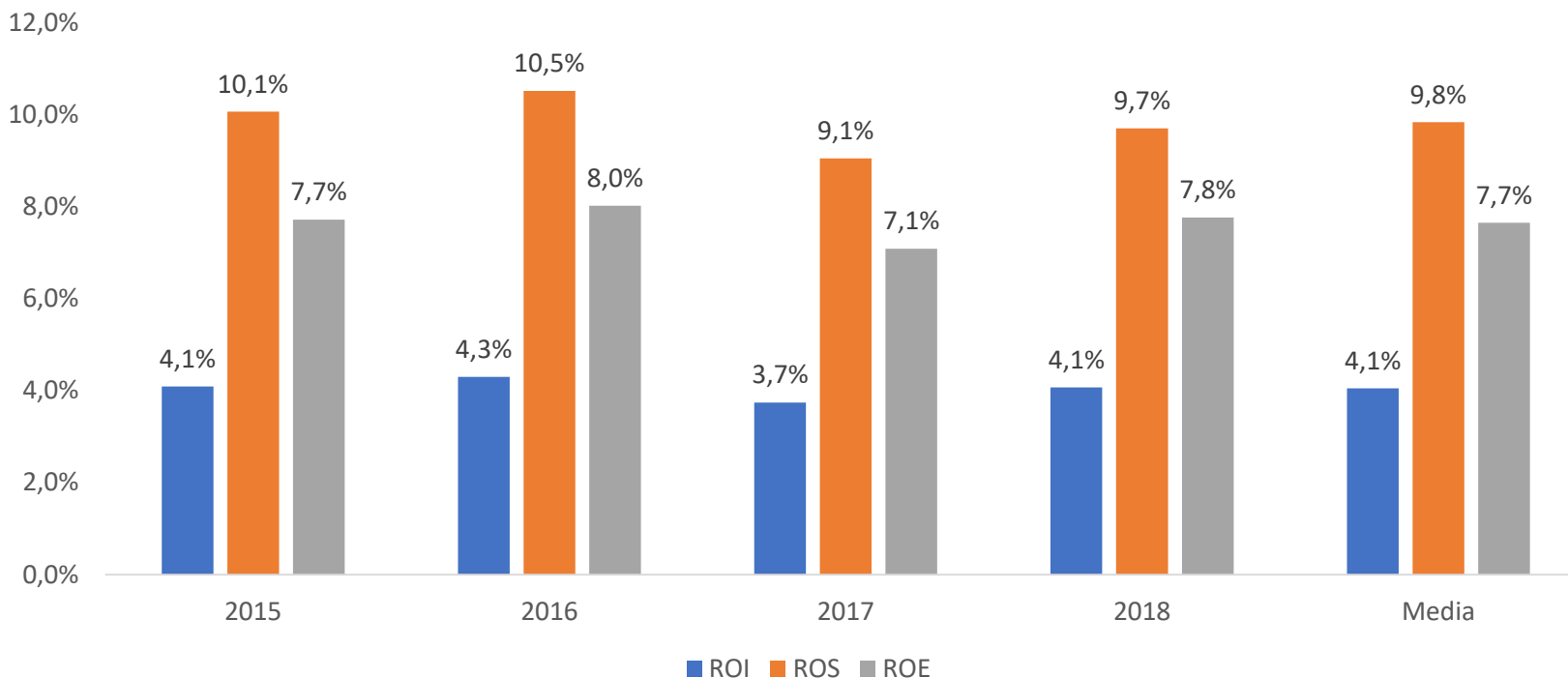


*più di 600 milioni di euro di investimenti*

- La stima degli investimenti realizzati del comparto effettuata tramite la somma delle immobilizzazioni, gli ammortamenti e svalutazioni, nettata dal valore delle immobilizzazioni dell'anno precedente, restituisce un valore nel 2018 di circa 600 milioni di euro. La stima degli investimenti effettuata con lo stesso metodo restituisce per il 2016 un valore di investimento pari a 481 milioni di euro e per il 2017 un valore di 434 milioni di euro, l'ammontare più basso nel triennio considerato.

# Principali indici di bilancio

## TREND Principali indici di bilancio - Quadriennio 2015-2018 [%]



- I principali indici di redditività relativi all'intero comparto mostrano una certa stabilità per il quadriennio 2015-2018 ma anche una robusta consistenza, sebbene denotando un leggero calo rispetto alla media per il 2017.
- Nel 2018 il comparto ha registrato un valore delle redditività degli investimenti (ROI - Return on Investments) pari a 4,1%, pari alla media degli anni 2015-2018 e in aumento dell'8,9% rispetto al 2017. La redditività delle vendite (ROS - Return on Sales) è stata del 9,7%, in linea con la media 2015-2018 e ed in aumento del 7,3% rispetto al 2017. La redditività dei mezzi propri (ROE - Return on Equity) è stato pari al 7,8%, valore in linea con la media 2015-2017 (7,7%) e in aumento rispetto al 2017 di 9,5 punti percentuali.

# Considerazioni conclusive

---

L'analisi preliminare delle 138 aziende associate CISPEL relativa alle performance economiche delle aziende operanti nei servizi pubblici in Toscana ha condotto alle seguenti considerazioni conclusive:

- La stima del settore nel 2018 consiste in quasi 19mila addetti, 4,1 mld di euro di valore della produzione, più di 600mln di investimenti e valore aggiunto pari a 1,6 mld di euro. Quest'ultimo corrisponde a quasi il 2% del totale della Toscana escluso l'indotto (confronto nell'anno 2017);
- L'andamento degli ultimi anni delle principali grandezze economiche è nella quasi totalità dei casi positivo, sia considerando la differenza annuale tra 2017 e 2018, sia considerando le variazioni dell'anno 2018 rispetto al 2015;
- Considerando i singoli settori che insieme raggiungono i 3,5 mld di euro di fatturato nel 2018, i più consistenti risultano essere quelli della gestione rifiuti (29,5% del fatturato totale e più di 1 mln di euro) ed il settore idrico (27,9% del fatturato totale con 957 milioni di euro). La stima degli investimenti realizzati ammonta a circa 600 milioni di euro, in crescita del 21,9% rispetto al 2017;
- I principali indici di redditività relativi all'intero comparto risultano tutti positivi nel 2018 e mostrano una certa stabilità per il quadriennio 2015-2018 ma anche una robusta consistenza, sebbene denotando un leggero calo rispetto alla media per il 2017.